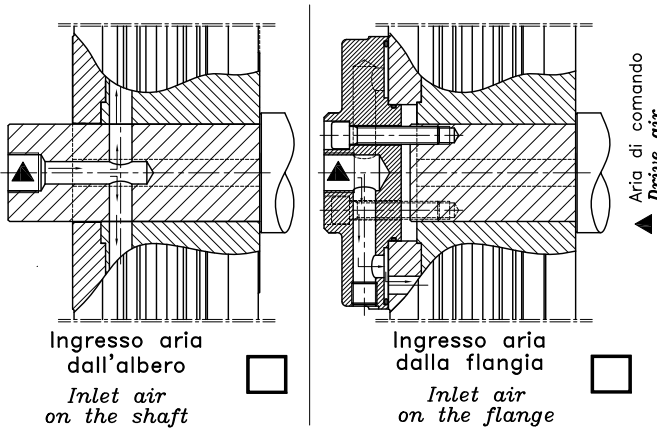
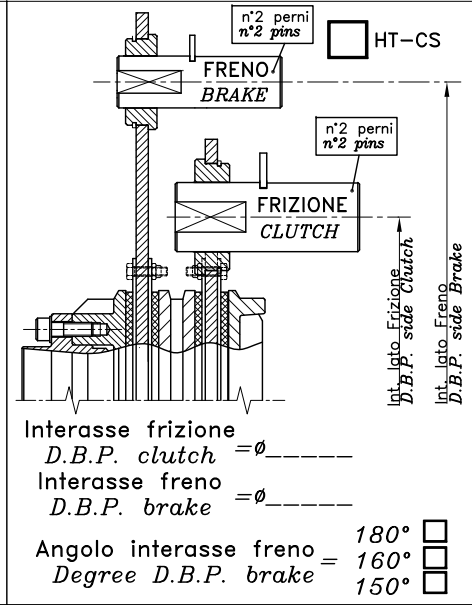
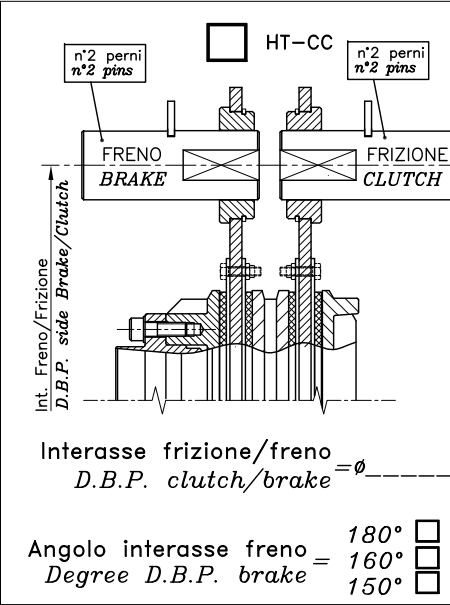
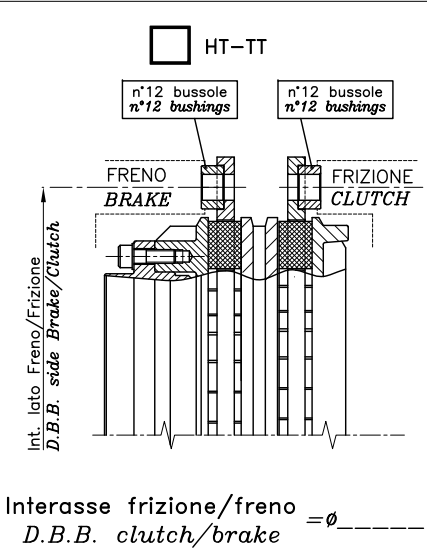


1) MISURA SIZE HT_____

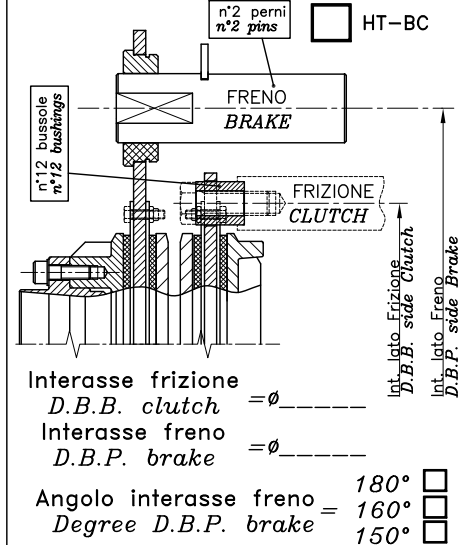
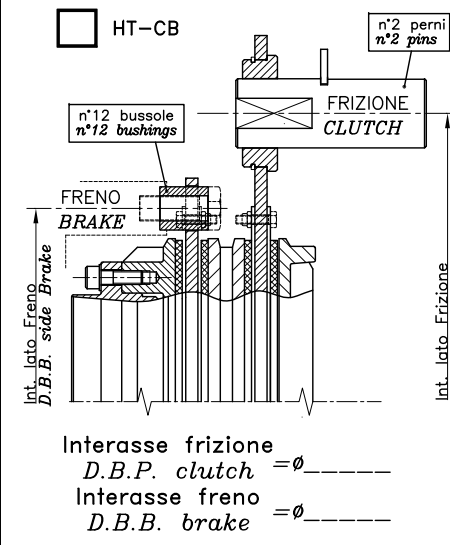
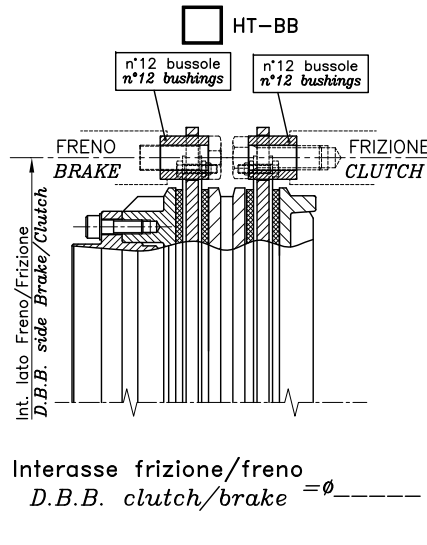
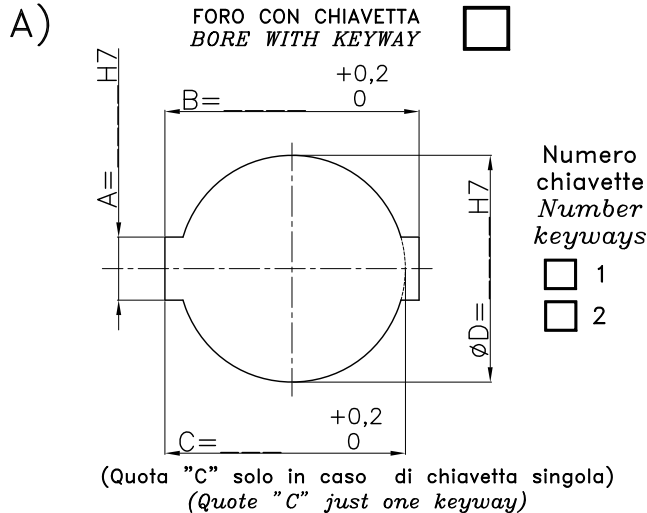
3) SELEZIONARE INGRESSO ARIA DI COMANDO
(Mettere una croce dentro il quadrato)
SELECT PROPER INLET SERVICE AIR
(Put a cross inside the square)



2) SELEZIONARE FRIZIONE/FRENO (Mettere una croce dentro il quadrato)
SELECT PROPER CLUTCH/BRAKE (Put a cross inside the square)



4) SELEZIONARE FORO / SELECT BORE
(Mettere una croce dentro il quadrato)
(Put a cross inside the square)



B) FORO CON CALETTATORE (Calettatore non incluso nella fornitura standard)
BORE WITH LOCKING DEVICE (locking device not included in the standard supply)

- CALETTATORE INTERNO MONTATO DAL LATO FRENO / INTERNAL LOCKING DEVICE MOUNTED ON BRAKE SIDE
 - CALETTATORE INTERNO MONTATO DAL LATO FRIZIONE / INTERNAL LOCKING DEVICE MOUNTED ON CLUTCH SIDE
 - CALETTATORE ESTERNO MONTATO DAL LATO FRENO / EXTERNAL LOCKING DEVICE MOUNTED ON BRAKE SIDE
- TIPO DI CALETTATORE TYPE LOCKING DEVICE _____
- $\phi_{int.} =$ _____
- $\phi_{ext.} =$ _____

Customer: _____
Date: _____



OMPI
SRL

FAX: 0039-0362-993204
TEL: 0039-0362-912220
e-mail: info@ompisrl.com
frizioni@ompisrl.com

REVISIONE	DI	DATA

TOLLERANZA OVE NON INDICATO	SCALA 1:4 (A3)
METRICA $\pm 0,1$ ANGOLARE $\pm 0' 15''$	DATA Feb. '12
TUTTI I DIRITTI RISERVATI A NORMA DI LEGGE. VIETATA RIPRODUZIONE NON AUTORIZ.	DISEGNATORE C.F.E.
TRATTAMENTO	PESO /

DENOMINAZIONE
ASSIEME/ASSEMBLY
FORM 134.1

DWG.# HT FORM 134.1